

Cane-line HI-Core

Maintenance Guide



Cane-line®

Cane-line HI-Core

Material, maintenance, cleaning & storing

Material

Cane-line HI-Core is a strong and weather-resistant table top made mainly of acrylic. During manufacture, the item is treated so that an elegant clean and soft surface is obtained. The table top generally requires minimal maintenance.

Maintenance & cleaning

Clean the table top with a microfibre cloth. Most stains can be removed with water and ordinary, gentle dishwashing detergent. For more stubborn stains, a dab of concentrated detergent can be effective.

We recommend careful cleaning of the table at least 2-3 times a year.

If you are unlucky to get scratches on the plate, these can be sanded with a very fine piece of sandpaper.

Storing

There are several ways to properly store your table in the autumn and winter months for maximum protection and to make spring cleaning easier.


1. It is best to store your table indoors.
2. Alternatively, it can be stored on a covered terrace, patio or carport, where it is protected from the elements.
3. Finally, your table can be stored outdoors under a furniture cover. However, please note, that condensation can form under the furniture cover, which can cause mould and mildew. Therefore, make sure to lift the cover away from the table top to ensure proper air circulation and minimise condensation.

Always avoid

Never use abrasive or particularly aggressive products such as steel wool, abrasive powder or other polish (for home use) when cleaning Hi-core plates, unless they are intended for this purpose, as this may cause scratches to the surface and thus damage the plate.

Do not store your cushions on the furniture frames as this can cause mould and mildew to form on the surface, making spring cleaning more difficult.

Variants



White
(KW)

Cane-line HI-Core

Materiale, vedligeholdelse, rengøring og opbevaring

Materiale

Cane-line HI-Core er en stærk og vejrbestandig plade som er fremstillet hovedsageligt af akryl.

Under fremstillingen bliver pladen slebet så der opnås en elegant ren og blød overflade. Bordpladen kræver som udgangspunkt minimal vedligeholdelse.

Vedligeholdelse & rengøring

Rengør pladen med en fugtig microfiber klud. De fleste pletter forsvinder med vand og et almindeligt universalrengørings- eller opvaskemiddel. Mod mere resistente pletter vil en mere koncentreret dosis rengøringsmiddel være effektivt.

Vi anbefaler desuden, at bordet gennemgår en grundig rengøring 2-3 gange årligt.

Hvis du skulle være uheldig at få ridser i pladen kan disse slibes væk med et meget fint stykke sandpapir.

Opbevaring


Vi anbefaler flere forskellige opbevaringsmuligheder i efterårs- og vintermånederne, som alle er med til at beskytte pladen samt at lette forårsrengøringen.

1. Den mest optimale opbevaringsmulighed er at stille bordet/pladen indendørs.
2. Alternativet til dette kunne være en overdækket terrasse eller en carport, hvor bordet/pladen bliver skærmet imod vind og vejr.
3. Endelig er den sidste mulighed at lade bordet/pladen stå udenfor men dækket med et møbelcover. Vær opmærksom på, at der under længere tids tildækning kan opstå kondensvand, der kan danne mug og lign. Det er derfor vigtigt at løfte coveret fra pladen, således at luft kan cirkulere og fjerne kondensen.

Undgå altid

Brug aldrig slibende eller særligt aggressive produkter, såsom ståluld, slibende pulver eller anden polish (til hjemmebrug) ved rengøring af Hi-core plader, med mindre de er beregnet til formålet, da det kan forårsage ridser i overfladen og dermed skade på pladen.

Variant



White
(KW)

Cane-line HI-Core

Material, Instandhaltung, Reinigung & Aufbewahrung

Material

Cane-line HI-Core ist eine robuste und witterungsbeständige Platte, die hauptsächlich aus Acryl besteht. Bei der Herstellung wird die Platte so geschliffen, dass eine elegante, saubere und weiche Oberfläche entsteht. Die Platte erfordert im Allgemeinen nur minimale Pflege.

Instandhaltung & Reinigung

Reinigen Sie die Platte mit einem feuchten Mikrofasertuch. Die meisten Flecken können mit Wasser und einem normalen Universalreinigungs- oder Spülmittel beseitigt werden. Gegen hartnäckige Flecken empfehlen wir die Verwendung einer konzentrierten Waschmittelkonzentration.

Aufbewahrung


Für die Aufbewahrung in den Herbst- und Wintermonaten können wir mehrere Möglichkeiten empfehlen, die alle zum Schutz der Platte beitragen und die Reinigung im Frühjahr erleichtern.

1. Am besten ist es, den Tisch in einem Innenraum aufzubewahren.
2. Alternativ kann er auf einer überdachten Terrasse oder unter einem Carport stehen, wo er vor schlimmstem Wind und Wetter geschützt ist.
3. Schließlich können die Möbel mit einer Schutzhülle versehen im Freien stehen gelassen werden. Dabei ist jedoch zu beachten, dass sich unter der Abdeckung Kondenswasser bilden kann, wodurch die Gefahr der Schimmelbildung besteht. Deshalb ist es wichtig, dass die Abdeckung nicht direkt auf den Möbeln liegt, damit die Luft zirkulieren und das Kondenswasser verdunsten kann.

Was unbedingt zu vermeiden ist

Zum Reinigen von Laminaten dürfen niemals scheuernde oder besonders aggressive Mittel wie Stahlwolle, Scheuerpulver oder hausgebräuchliche Poliermittel verwendet werden, da sich hierdurch in der Oberfläche Risse bilden können und die Tischplatte damit dauerhaft Schaden nimmt.

Variant



White
(KW)